



LÍNEAS DE LABORATORIO

MICROSCOPIOS



Kalstein®

A different accompaniment, at your service





NUESTROS SERVICIOS

Beneficios y Respaldo

En Kalstein France, nos ocupamos de la plena satisfacción de nuestros clientes, es por eso que brindamos servicios de valor agregado del más alto nivel basados en nuestra experiencia.



Inducciones y Entrenamientos Online

En cualquier parte del mundo, reciba su inducción o capacitación de nuestro equipo especializado de ingenieros.



Rápida Respuesta

Nuestro equipo de trabajo siempre está disponible para responder a todas sus consultas o preguntas, con el fin de ayudarlo en cualquier situación.



#Letsgivemore

Gracias a su compra, se hará una donación a una fundación sin fines de lucro que lucha contra el cáncer de seno y ayuda a las comunidades más vulnerables.



Soporte Técnico

Disfrute de asesoramiento personalizado para el correcto mantenimiento preventivo y correctivo de su equipo, gracias a los manuales y artículos de Kalstein, catálogos especiales y video tutoriales.



Logísticas de Envío

Nos ocupamos de toda la logística necesaria para el envío de sus productos, ya sea por mar, tierra o aire.



Kalstein a Nivel Mundial

Con más de 25 años creciendo con nuestros clientes, el contenido multiformato y moderno de Kalstein ahora está presente en más de 10 países y sigue aumentando.



KALSTEIN® Microscopios
Microscopio Binocular de Laboratorio
Modelo YR05789 // YR05790



#Letsgivemore ♥

Thanks to your purchase, a donation is made to a non-profit foundation that fights against cancer and helps vulnerable communities.



All rights reserved © KALSTEIN France S. A. S.,
Optimum Business Center 450 Rue Baden Powell,
• 34000 Montpellier, France.
Tit: +33 467158849 / +33 680760710 / +33 663810023
<https://kalstein.eu>
KALSTEIN FRANCE, S.A. S



KALSTEIN® Microscopios
Microscopio Binocular de Laboratorio
Modelo YR05789 // YR05790



Descripción del Producto:

- ✓ Actualización del cabezal a tamaño grande con tubo ocular de 30,30 mm de diámetro
- ✓ Mejora del ocular a dia.30 mm Dioptría ajustable
- ✓ Los objetivos estándar se actualizan a 5 piezas con 20x
- ✓ Actualización del escenario de trabajo a gran tamaño imprudente 182x140 mm
- ✓ Actualización del condensador para girar hacia afuera el condensador NA0.9/0.13
- ✓ Actualización de fuente de luz a 6V30W Alto brillo + filtro azul
- ✓ Ocular de campo superamplio SWF10x/22 mm, ocular Dia.30 mm Dioptría ajustable

El Tubo Ocular Tiene Tornillo Fijo:

Para evitar daños por caída del ocular durante el movimiento

Faro delantero dividido opcional entre interruptor E100:P0/E0:P100 y E80:P20 fijo

En División de luz fija, Ocular 80 %: Foto 20 % El usuario puede ver la imagen al mismo tiempo en ambas rutas
 Captura de fotos.

Condensador ABBE Na 1.25

Revólver quintuple de tamaño grande y alta precisión, con ranura para analizador de polarización, objetivo de plan infinito 4x, 10x, 20x, 40x, 100x Objetivo de agua creativo 100X disponible (opcional) en lugar de objetivo de aceite 100X, más conveniente para usar y limpiar después del uso



Escenario Mecánico Sin Bastidor (Integrado):

Tamaño grande 182 × 140 mm, soporte deslizante doble, rango de viaje 77 × 52 mm

Condensador basculante, NA0.9/0.13, diafragma Iris

Controle la cantidad de luz según la demanda, el efecto es más perfecto.



#Letsgivemore ❤️

Thanks to your purchase, a donation is made to a non-profit foundation that fights against cancer and helps vulnerable communities.



All rights reserved © KALSTEIN France S. A. S.,
 Optimum Business Center 450 Rue Baden Powell,
 • 34000 Montpellier, France.
 Tit: +33 467158849 / +33 680760710/ +33 663810023
<https://kalstein.eu>
KALSTEIN FRANCE, S.A. S



KALSTEIN® Microscopios
Microscopio Binocular de Laboratorio
Modelo YR05789 // YR05790



Especificaciones Técnicas:

Modelo	YR05789	YR05790	Catá. No.	
Mejora	-Actualización del cabezal a tamaño grande con tubo ocular de 30 mm de diámetro			
	-Actualización del ocular a dioptría ajustable de 30 mm de diámetro			
	-Actualización de objetivos estándar a 5 piezas con 20x			
	-Actualización de la etapa de trabajo a tamaño grande sin bastidor 182x140 mm			
	-Condensador Abbe NA1.25 Actualización a condensador basculante NAO.9/0.13			
	-Actualización de fuente de luz a 6V30W de alto brillo + filtro azul			
Cabeza	Cabezal binocular Seidentopf inclinado 30°, giratorio 360°, distancia interpupilar 48-76 mm,	•	○	YR05789-op1
	Tubo del ocular Dia.30mm			
	Cabezal trinocular Seidentopf inclinado 30°, giratorio 360°, distancia interpupilar 48-76 mm, interruptor de división de luz E100:P0/E20:P80,	○	•	YR05789-op2
	Tubo del ocular Dia.30mm			
Ocular	WF10x/22 mm, diámetro 30 mm, punto de mira alto, dioptría ajustable	••	••	YR05789-op3
Muserola	Quintuplicar	•	•	YR05789-op4
Objetivo del Plan Infinito	PLANO 2.5X/0.07, WD=8.47mm	○	○	YR05789-op5
	PLANO 4X/0,10, ancho de banda = 12,10 mm	•	•	YR05789-op6
	PLANO 10X/0,25, WD=4,64 mm	•	•	YR05789-op7
	PLANO 20X/0.40(S),WD=2.41mm	•	•	YR05789-op8
	PLANO 40X/0.66(S),WD=0.65mm	•	•	YR05789-op9
	PLANO 60X/0.80(S),WD=0.33mm	○	○	YR05789-op10
	PLAN 100X/1.25(S,Aceite),WD=0.12m	•	•	YR05789-op11
	PLAN 100X/1.15(S,Agua),WD=0.19mm	○	○	YR05789-op12
Etapas de trabajo	Platina mecánica sin bastidor (integrada), tamaño 182 x 140 mm, rango de viaje 77 x 52 mm, soporte deslizante doble	•	•	YR05789-op13
	Tamaño de platina mecánica 175 mm x 145 mm, recorrido 76 mm X 52 mm, escala: 0,1 mm, soporte de diapositiva doble	○	○	YR05789-op14



#Letsgivemore ❤️

Thanks to your purchase, a donation is made to a non-profit foundation that fights against cancer and helps vulnerable communities.



All rights reserved © KALSTEIN France S. A. S., Optimum Business Center 450 Rue Baden Powell, • 34000 Montpellier, France.
 Tit: +33 467158849 / +33 680760710/ +33 663810023
<https://kalstein.eu>
KALSTEIN FRANCE, S.A. S



KALSTEIN® Microscopios


Microscopio Binocular de Laboratorio

Modelo YR05789 // YR05790



Enfoque	Enfoque coaxial grueso y fino, Rango de viaje de enfoque grueso: 22 mm, Div. de enfoque fino. 0,002 mm	•	•	YR05789-op15
Condensador	Condensador basculante, NAO.9/0.13, diafragma Iris	•	•	YR05789-op16
Iluminación	Iluminación halógena Koehler de 6V30W, con diafragma de campo	•	•	YR05789-op17
	Fuente de alimentación Voltaje amplio 100V~240V			
	Iluminación LED Koehler de 3 W, diafragma de campo			
	Alimentado por un cargador de seguridad de bajo voltaje, amplio voltaje de entrada de 100 V-240 V, salida de 5 V y 1 A, fuente de alimentación externa compatible para uso en exteriores	○	○	YR05789-op18
Diafragma de campo	Para la iluminación de Kohler	•	•	YR05789-op19
Energía	ECO, sistema de apagado automático.			
	Apagar automáticamente cuando el usuario deja 10 minutos,			
	Encender automáticamente cuando el usuario se acerca detectado,	○	○	YR05789-op20
	Esta función se puede apagar manualmente			
Filtrar	45 mm de diámetro, azul	•	•	YR05789-op21
	45 mm de diámetro, verde	○	○	YR05789-op22
	45 mm de diámetro, amarillo	○	○	YR05789-op23
Campo oscuro	Condensador de campo oscuro, seco, NAO.83-0.91, para objetivo 4x10x40x	○	○	YR05789-op24
	Condensador de campo oscuro, inmersión, NA1.3, para objetivo 100x			YR05789-op25
Polarizador	Conjunto Analizador + Polarizador	○	○	YR05789-op26
Contraste de fase	Infinity Plan Objetivo de contraste de fase 10x + Diapositiva de contraste de fase 10x + Condensador de contraste de fase + Telescopio 11x + Filtro verde	○	○	YR05789-op27
	Infinity Plan Objetivo de contraste de fase 20x + Diapositiva de contraste de fase 20x + Condensador de contraste de fase + Telescopio 11x + Filtro verde	○	○	YR05789-op28
	Infinity Plan Objetivo de contraste de fase 40x + Diapositiva de contraste de fase 40x + Condensador de contraste de fase + Telescopio 11x + Filtro verde	○	○	YR05789-op29
	Infinity Plan Objetivo de contraste de fase 100x + Diapositiva de contraste de fase 100x + Condensador de contraste de fase + Telescopio 11x + Filtro verde	○	○	YR05789-op30
	Accesorio de contraste de fase de torreta	○	○	YR05789-op31



#Letsgivemore 
Thanks to your purchase, a donation is made to a non-profit foundation that fights against cancer and helps vulnerable communities.



All rights reserved © KALSTEIN France S. A. S., Optimum Business Center 450 Rue Baden Powell, • 34000 Montpellier, France.
Tlf: +33 467158849 / +33 680760710 / +33 663810023
<https://kalstein.eu>
KALSTEIN FRANCE, S.A.S



KALSTEIN® Microscopios


Microscopio Binocular de Laboratorio

Modelo YR05789 // YR05790



Fluorescencia	B,G Juego de fluorescentes de China			YR05789-op32
	Casa de lámpara de mercurio de 100 W			
	Caja de alimentación de mercurio de 100 W, disp.			
	Unidad fluorescente de disco de 6 agujeros		o	
	, barrera de protección ultravioleta,			
	objetivo de centrado			
	, lámpara de mercurio de China de 100W, 2 uds.			
	B,G,U,UV Juego de lámparas fluorescentes de China			YR05789-op33
	de 100 W Caja de alimentación de mercurio de 100 W			
	, Disp digital.			
	Unidad fluorescente de disco de 6 agujeros		o	
	, barrera de protección ultravioleta,			
	objetivo de centrado			
	, lámpara de mercurio de China de 100W, 2 uds.			
B,G Conjunto fluorescente de China			YR05789-op34	
Unidad fluorescente de disco de 6 orificios				
Lámpara LED de 5		o		
W Caja de alimentación LED de 5				
W Barrera de protección ultravioleta				
,G,U,UV Conjunto fluorescente de China			YR05789-op35	
Unidad fluorescente de disco de 6 orificios Portalámparas LED de 5 W Caja de alimentación LED de 5 W Barrera de protección ultravioleta		o		
Adaptador	Montura C 0.5x, enfoque ajustable	o	o	YR05789-op36
	Montura C 0,75x, enfoque ajustable	o	o	YR05789-op37
	Montura C 1.0x, enfoque ajustable	o	o	YR05789-op38
	Adaptador de cámara ocular digital, Dia. 23,2 mm/25 mm	o	o	YR05789-op39
Paquete	Tamaño de la caja 520×475×285 mm, 1 unidad/caja			
Peso	Peso bruto: 12 kg, Peso neto: 10 kg			



#Letsgivemore 
Thanks to your purchase, a donation is made to a non-profit foundation that fights against cancer and helps vulnerable communities.



All rights reserved © KALSTEIN France S. A. S.,
Optimum Business Center 450 Rue Baden Powell,
• 34000 Montpellier, France.
Tit: +33 467158849 / +33 680760710/ +33 663810023
<https://kalstein.eu>
KALSTEIN FRANCE, S.A. S





Kalstein[®]

A different accompaniment, at your service

CON LA ADQUISICIÓN DE UN EQUIPO KALSTEIN

AL QUE CONTRIBUYES:

♥ #LETSGIVEMORE



Fundación Jacinto Convit

<https://www.jacintoconvit.org/>



<https://onetreeplanted.org>



Humatem

Solidarité et coopération biomédicale

<https://www.humatem.org/>



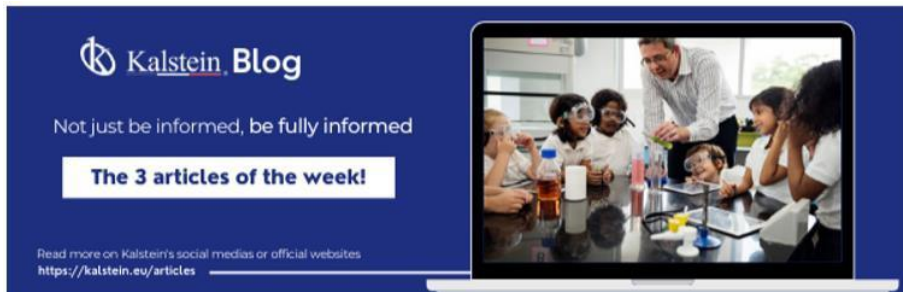
MANIAPURE FOUNDATION USA

<https://www.maniapurefoundation.org/>

Gracias!

Artículos Kalstein

(Redes sociales y sitios web oficiales)



Kalstein Blog
Not just be informed, be fully informed
The 3 articles of the week!
Read more on Kalstein's social medias or official websites
<https://kalstein.eu/articles>



1
Read this ARTICLE NOW
How does the climate affect your microscope?
microscope is an instrument used for observing small objects that are not visible to the naked eye. This is achieved through the use of lenses or a single lens.

Kalstein Blog
Article of the week:
How does the climate affect your microscope?
Read more on Kalstein's social medias or official websites
<https://kalstein.eu/articles>



2
Read this ARTICLE NOW
What is the importance of the laboratory refrigerator?
Refrigeration is a process of removing heat from a space to maintain it at a controlled temperature. Refrigerated space, without fluids and substances.

Kalstein Blog
Article of the week:
What is the importance of the laboratory refrigerator?
Read more on Kalstein's social medias or official websites
<https://kalstein.eu/articles>



MONTPELLIER - FRANCE
SEDE

Optimum Business Center, 450 Rue Baden Powell, 34000 Montpellier - France.

Fax: +33 (0) 4 67 15 88 49

Tlf: +33 (0) 6 80 76 07 10

sales@kalstein.eu

<https://kalstein.eu/>

<https://www.kalstein.fr/>

Sitios web oficiales de América Latina.


Vídeos de formación Kalstein

(Canal de YouTube y sitios web oficiales)



Kalstein France - Jacinto Convit Foundation / Alliances

23 views • 3 years ago



Kalstein's Microscopes

445 views • 1 week ago

