



Un Acompañamiento Diferente a su Servicio



Kalstein®

Todos los Derechos Reservados © KALSTEIN France S. A. S

SECTOR LABORATORIO

CENTRIFUGAS

www.kalstein.net/es/



All rights reserved © KALSTEIN France S. A. S.,
2 Rue Jean Lantier • 75001 Paris •
+33 1 78 95 87 89 / +33 6 80 76 07 10 •
<https://kalstein.eu>
KALSTEIN FRANCE, S. A. S



KALSTEIN® Centrifugas

Centrífuga de lavado de sangre

Modelo YR142-2



Descripción del Producto:

- ✓ Control por microordenador, motor DC sin escobillas, funcionamiento estable, bajo nivel de ruido y alta precisión de velocidad.
- ✓ Panel táctil, funcionamiento programable, los datos de funcionamiento pueden ajustarse según las demandas y almacenarse automáticamente.
- ✓ Pantalla LED. Interfaz fácil de usar, operaciones sencillas y cómodas.



Especificaciones Técnicas:

Modelo	YR142-2	
Tipo de rotor	HLA	SERO
Capacidad del rotor	(0,25 ml-1 ml)x12	7mlx12
RCF máx.	2000xg	1000xg
Conducir	Control por microordenador, accionamiento de motor de CC sin escobillas	
Rango de tiempo	Programa fijo	
Ruido	<60db(A)	
Fuente de alimentación	AC110V/AC220V, 50Hz-60Hz	
Consumo	150W	
Dimensión (L×W×H)	330 mm×420 mm×280 mm	
Tamaño del embalaje (L×W×H)	430 mm×520 mm×390 mm	
Peso neto (sin rotor)	15kg	



#Letsgivemore ♥

Thanks to your purchase, a donation is made to a non-profit foundation that fights against cancer and helps vulnerable communities.





All rights reserved © KALSTEIN France S. A. S.,
5 Rue Castiglione 75001 Paris – France
+33 (0) 1 70 39 26 50 / +33 (0) 6 80 76 07 10
<https://kalstein.net>
KALSTEIN FRANCE, S.A.S



KALSTEIN® Centrifugas
Centrífuga de lavado de sangre
Modelo YR142-2



Rotor	Llave	RCF fijo	Tiempo fijo	Solución efectiva
 <p>HLA ROTOR</p>	1	2000xg	Década de 180	Separación de linfocitos, separación de células incubadas
	2	1000xg	3s	Hematob último exenterado (eliminación de trombina)
	3	1000xg	Años 60	Lavado de linfocitos
 <p>SERO ROTOR</p>	1	500xg	Años 60	Grupo sanguíneo, imagen de reacción de hemaglutinación
	2	1000xg	15 segundos	Pruebas cruzadas y pruebas de antiestafilococina
	3	1000xg	Años 60	Lavado con hematocrito, extracción de suero y plasma



#Letsgivemore ❤️
 Thanks to your purchase, a donation is made to a non-profit foundation that fights against cancer and helps vulnerable communities.




All rights reserved © KALSTEIN France S. A. S.,
 5 Rue Castiglione 75001 Paris – France
 +33 (0) 1 70 39 26 50 / +33 (0) 6 80 76 07 10
<https://kalstein.net>
 KALSTEIN FRANCE, S.A.S



#LETSGIVEMORE 

**CON LA
ADQUISICIÓN
DE UN EQUIPO
KALSTEIN**

A LA QUE USTED CONTRIBUYE:




¿Te enfrentas al reto de mantener a tus clientes satisfechos y comprometidos?

Aprende de los líderes de la industria y mantente informado sobre las últimas tendencias.

 www.kalstein.net



<https://onetreepanted.org>





PARIS - FRANCE

SEDE CENTRAL

5 Rue Castiglione
75001 Paris - France

Tlf: +33 (0) 1 70 39 26 50

Cel: +33 (0) 6 80 76 07 10

Cel: +33 (0) 6 63 81 00 23

sales@kalstein.eu

<https://www.kalstein.eu/>

<https://www.kalstein.net/>

¡Síguenos en Nuestras Redes Sociales!



[@kalsteinlatinoamerica](https://www.instagram.com/kalsteinlatinoamerica)



[@kalsteinlab](https://www.twitter.com/kalsteinlab)



[@kalsteinlabfr](https://www.instagram.com/kalsteinlabfr)

¡Aquí Encontraras Nuestros Tutoriales!



[@kalsteinenglish4897](https://www.youtube.com/channel/UCkALsteinenglish4897)

